

**INFOVIDE-MATRIX**

[www.infovidematrix.pl](http://www.infovidematrix.pl)

# Infovide-Matrix

## Wyniki za I kwartał 2009 r.

14 maja 2009 r.

ARCHITECTING  
ENTERPRISE  
INNOVATION

## Zastrzeżenia

Niniejsze opracowanie zostało sporządzone wyłącznie w celach informacyjnych. Nie stanowi reklamy ani oferowania papierów wartościowych w publicznym obrocie. Zostały w nim wykorzystane źródła informacji, które Infovide-Matrix S.A. uznaje za wiarygodne i dokładne, jednak nie ma gwarancji, że są one wyczerpujące i w pełni odzwierciedlają stan faktyczny. Opracowanie może zawierać stwierdzenia dotyczące przyszłości, które stanowią ryzyko inwestycyjne lub źródło niepewności i mogą istotnie różnić się od faktycznych rezultatów. Infovide-Matrix S.A. nie ponosi odpowiedzialności za efekty decyzji, które zostały podjęte na podstawie niniejszego opracowania. Odpowiedzialność spoczywa wyłącznie na korzystającym z opracowania. Opracowanie podlega ochronie wynikającej z ustawy o prawie autorskim i prawach pokrewnych. Powielanie, publikowanie lub jego rozpowszechnianie wymaga pisemnej zgody Infovide-Matrix S.A.

## Podsumowanie wyników I kwartału 2009

- Wysoka dynamika zysków w I kw. 2009:
  - zysk operacyjny 3,73 mln zł (+33,0%)
  - zysk netto 3,49 mln zł (+51,5%)
- Wzrost przychodów ze sprzedaży o 7,6% do 50,22 mln zł
- Przychody ze sprzedaży usług:
  - Wzrost o 15% do poziomu 46,7 mln zł
  - Udział usług w przychodach ze sprzedaży na poziomie 93%
- Wzrost rentowności netto do 6,9%
- Wyższy poziom kontraktacji na 2009 rok - 106 mln zł w porównaniu do 100 mln zł w analogicznym okresie ubiegłego roku

## Podstawowe dane finansowe skonsolidowane

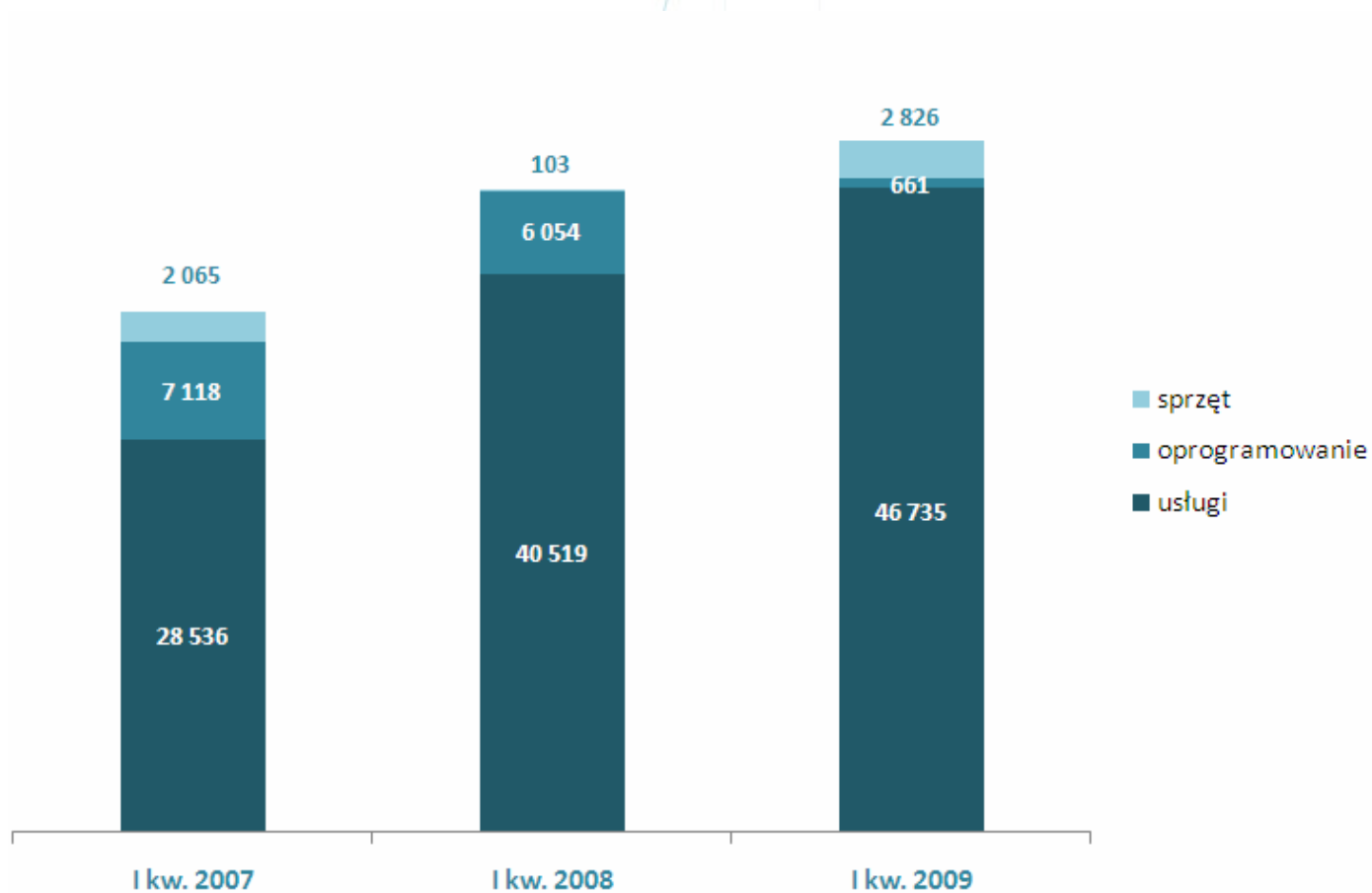
	I kw. 2009	I kw. 2008*	Zmiana %
<b>Przychody ze sprzedaży</b>	50 222	46 676	+7,6%
w tym <b>przychody ze sprzedaży usług</b>	46 735	40 519	+15,3%
<b>Zysk z działalności operacyjnej</b>	3 733	2 806	+33,0%
<b>Zysk brutto</b>	4 504	2 972	+51,5%
<b>Zysk netto akcjonariuszy jednostki dominującej</b>	<b>3 478</b>	<b>2 295</b>	<b>+51,5%</b>

\* Wyniki finansowe bez uwzględnienia kosztów opcji menedżerskich

## Podstawowe dane finansowe skonsolidowane

	I kw. 2009	I kw. 2008	Zmiana %
<b>Przychody ze sprzedaży</b>	50 222	46 676	+7,6%
<b>Zysk z działalności operacyjnej</b>	3 733	1 785	+109,1%
<b>Zysk brutto</b>	4 504	1 951	+130,8%
<b>Zysk netto akcjonariuszy jednostki dominującej</b>	<b>3 478</b>	<b>1 468</b>	<b>+136,9%</b>
<b>Aktywa razem</b>	231 714	220 348	+5,2%
<b>Kapitał własny</b>	191 833	178 438	+7,5%
<b>Kapitał akcyjny</b>	1 183	1 183	0%
<b>Liczba akcji</b>	11 834 881	11 834 881	0%

# Dynamiczny wzrost przychodów z usług

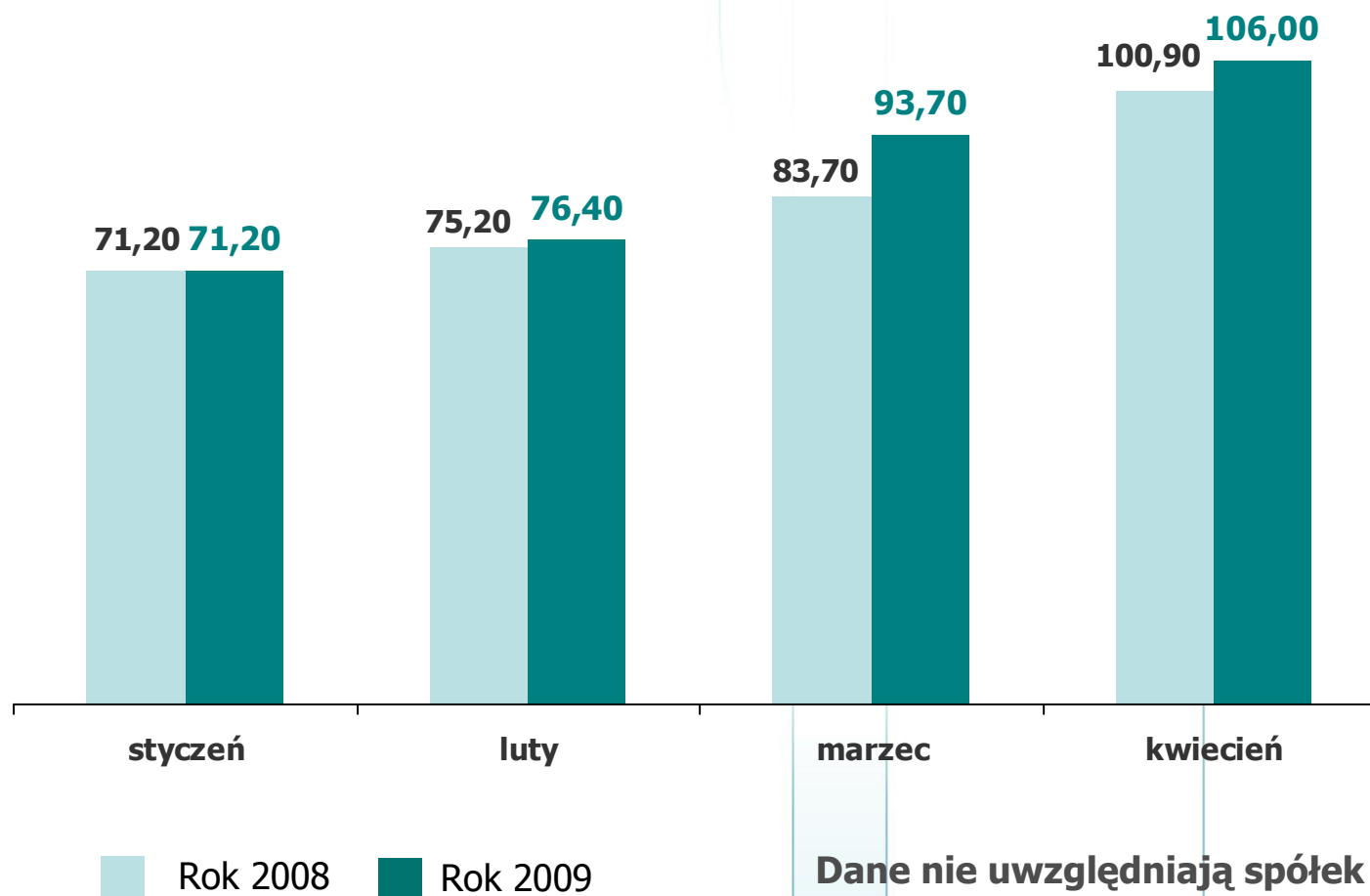


6

## Przychody z usług według branż

	I kw. 2009	I kw. 2008
Telekomunikacja	26 528	17 041
Bankowość i finanse	6 687	9 398
Administracja Publiczna	4 386	4 105
Przemysł	3 965	3 952
Media	1 339	1 382
Energetyka	1 395	432
Inne	2 435	4 210
<b>Razem</b>	<b>46 735</b>	<b>40 519</b>

## Wysoki backlog kontraktów usługowych



Dane w mln zł

## Wyniki spółek Grupy w I kw. 2009

Spółka	I kw. 2009	I kw. 2008	I kw. 2009	I kw. 2008
	<i>Przychody</i>	<i>Przychody</i>	<i>Zysk netto</i>	<i>Zysk netto</i>
CTPartners S.A.	1 909	1 571	127	298
One2Tribe Sp. z o.o.	670	690	18	106
DahliaMatic Sp. z o. o.	2 186	bd	221	bd

\*dane ze sprawozdań finansowych jednostek powiązanych

## Rozwój spółek z Grupy Infovide-Matrix

Wyniki finansowe spółek Grupy Infovide-Matrix w 2008 roku

	Przychody ze sprzedaży	Zysk netto
CTPartners S.A.	9,651	1,677
one2tribe Sp. z o.o.	3,083	0,325
DahliaMatic Sp. z o.o.	13,882	3,797

## Kalendarium wypłaty dywidendy

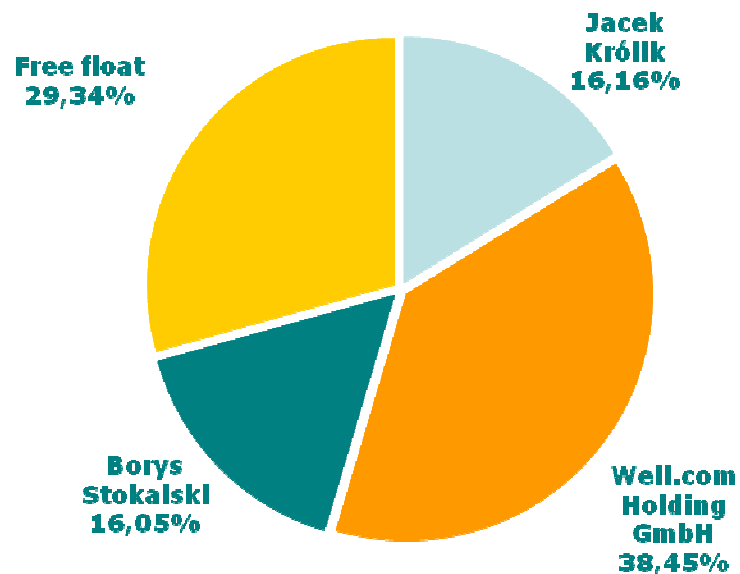
- Rekomendacja podziału zysku:
  - na wypłatę dywidendy akcjonariuszom: 3 550 464,30 zł
  - na kapitał zapasowy: 9 043 311,50 zł
- Rekomendowana kwota dywidendy: **0,30 zł** na akcję.
- Odbycie Walnego Zgromadzenia Akcjonariuszy Spółki:  
**2 czerwca 2009**
- Proponowany dzień ustalenia praw do dywidendy:  
**15 czerwca 2009**
- Proponowany dzień wypłaty dywidendy:  
**25 czerwca 2009.**

## Wybrane projekty w I kwartale 2009

- Duże projekty i nowe umowy w administracji publicznej:
  - Umowa ramowa z MSWiA dot. świadczenia usług doradczych w ramach projektów CPI
  - Studium wykonalności dla Platformy Lokalizacyjno Informacyjnej z Centralną Bazą Danych dla UKE
  - Architektura systemu przetwarzania danych dla Straży Pożarnej
  - Nowe umowy na usługi doradcze w GUS i ZUS
- Energetyka:
  - Usługi doradcze dla GK Enea, RWE IT Poland
- Przemysł:
  - Wdrożenie ERP w ITI Neovision (telewizja „n”)
  - Hurtownia danych w Classen-Pol
- Kontynuacja prac projektowych dla kluczowych klientów w sektorach telekomunikacyjnym i bankowym

## Aktualna struktura akcjonariatu

I kw. 2009



11,834,881 akcji\*

- kapitalizacja na dzień 11 maja 2009 – ponad 145,57 mln złotych
- free float: 29,34%

## Dane rynkowe

- Spółka: INFOVIDE – MATRIX
- Ticker: IMX
- ISIN: PLMATRX00017
- RIC: IVMX.WA
- Liczba wyemitowanych akcji: 11,8 milionów
- Rynek notowań: rynek podstawowy GPW
- [www.infovidematrix.pl](http://www.infovidematrix.pl)
- Osoba kontaktowa: Jarosław Plisz, inwestor@ivmx.pl
- Relacje inwestorskie zewnętrzne: **m+g**